

OBSERVATOIRE DES MARCHES/QUATRIEME TRIMESTRE 2015

L'observatoire du marché des télécommunications au Burundi est constitué par quatre opérateurs mobiles actifs aujourd'hui qui sont UCOM, LACELL, VIETTEL et l'ONATEL qui fournit à la fois les services de la téléphonie fixe.

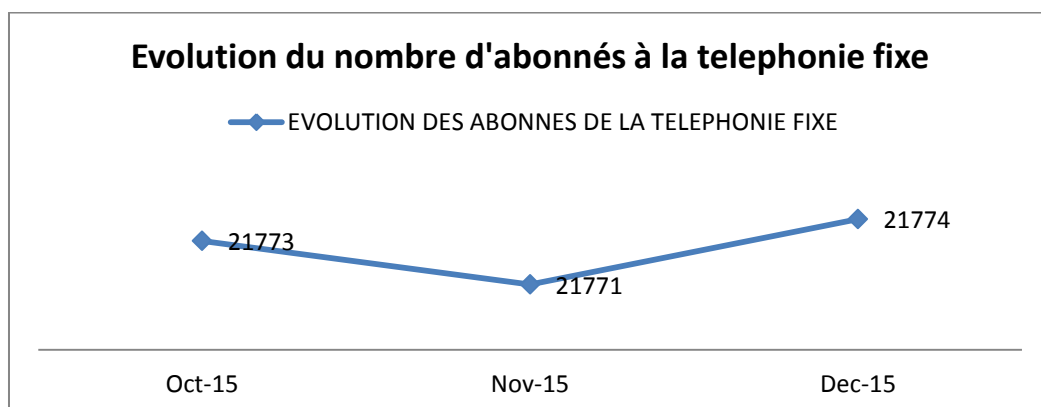
Les tarifs de la téléphonie mobile varient de 96 à 168Fbu la minute d'appel voix sur les réseaux « on net » et de 150 à 210Fbu la minute d'appel voix pour les réseaux « off net ».

Pour le 4^{ème} Trimestre 2015, le nombre d'abonnés pour la téléphonie mobile a atteint 4 997 696 contre 5 025 452 pour la fin du trimestre précédent soit une légère diminution de 0.63 %, tandis le nombre d'abonnés de la téléphonie fixe a connu une légère augmentation, passant de 21 716 à 21 774, soit une augmentation de 0.27 %.

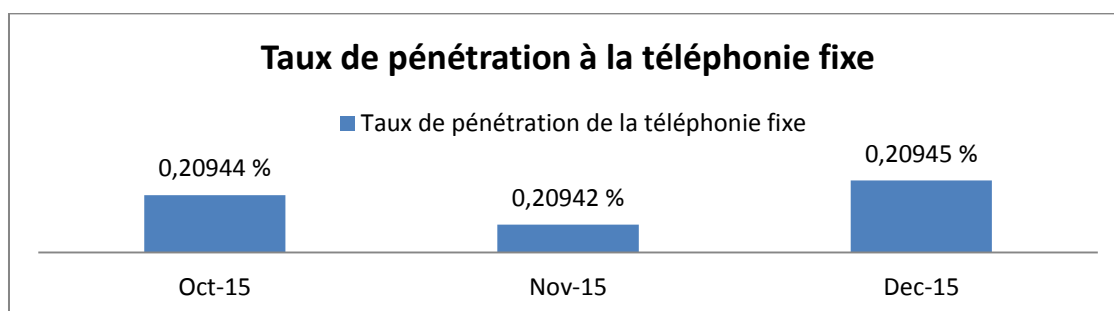
I.MARCHE DE LA TELEPHONIE FIXE ET MOBILE

I.1.Marché de la téléphonie fixe

I.1.1. Evolution du nombre d'abonnés de la téléphonie fixe

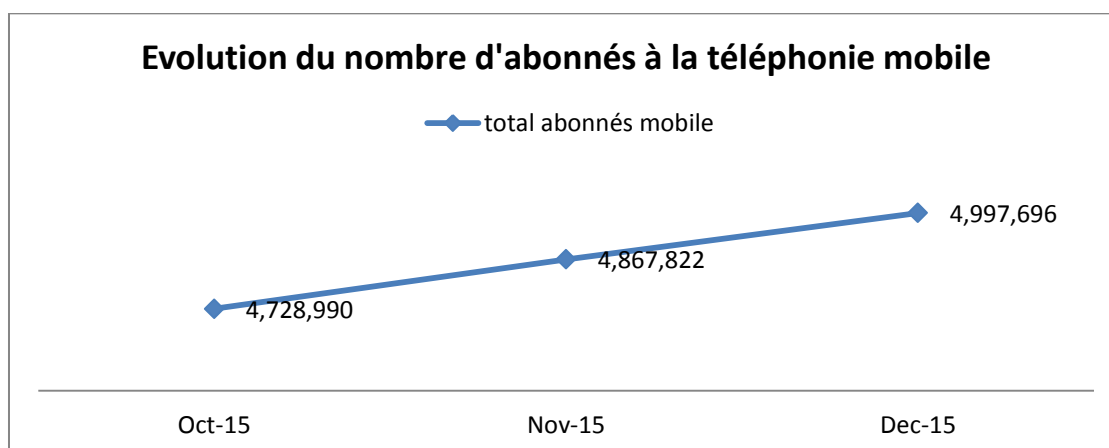


I.1.2. Evolution du taux de pénétration de la téléphonie fixe

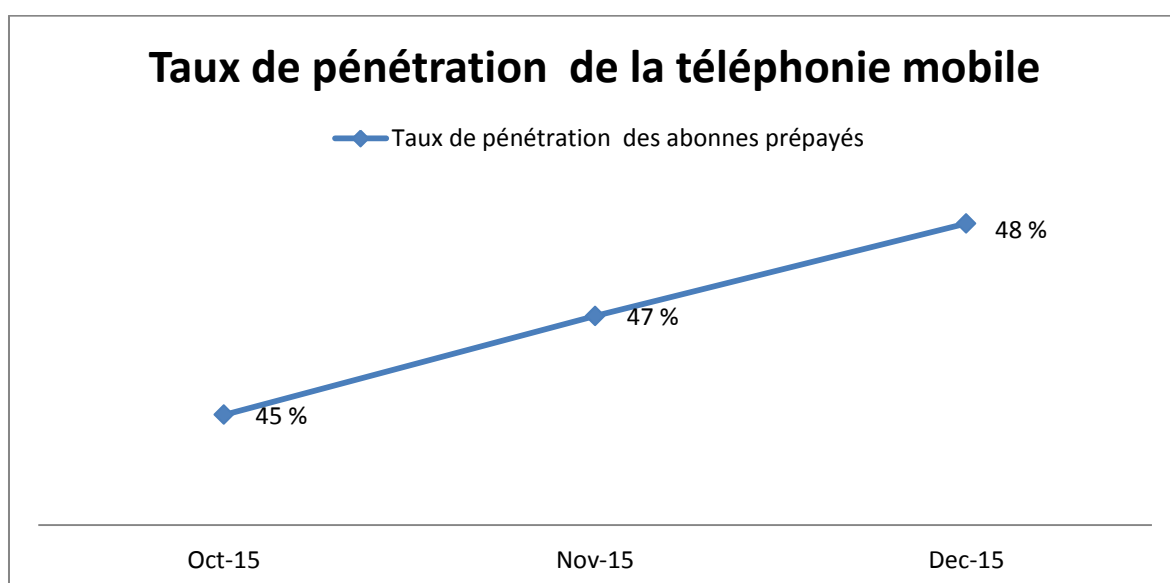


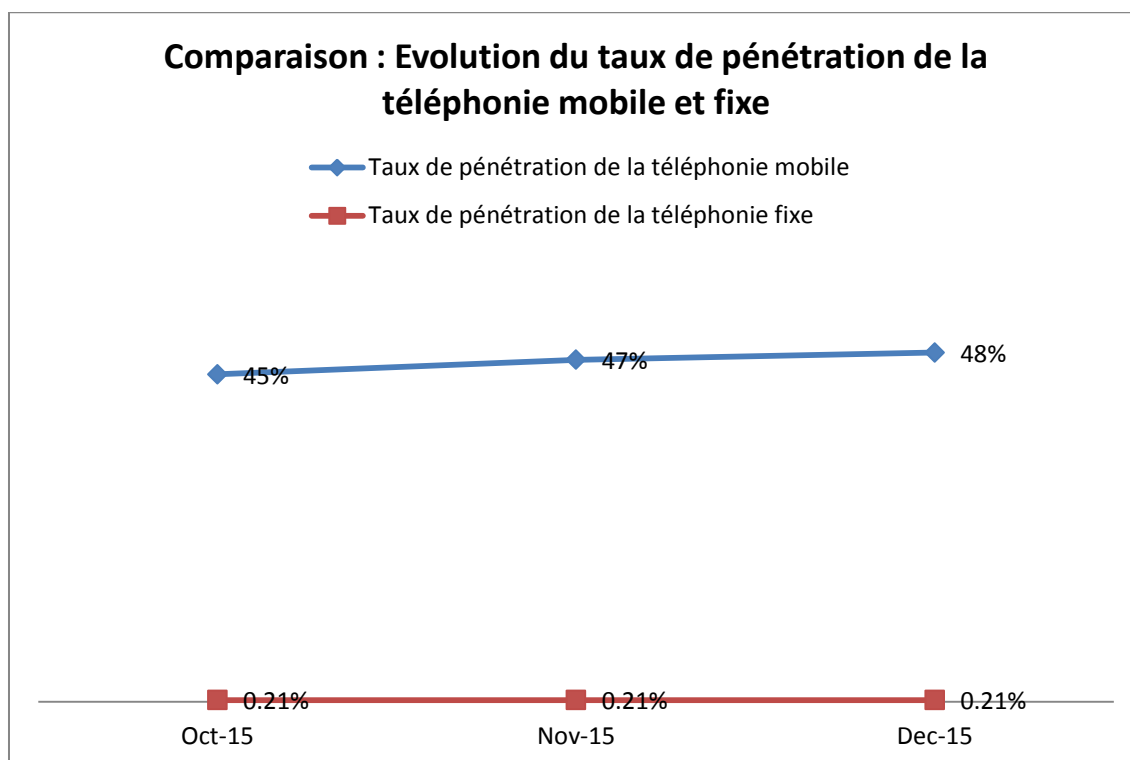
I.2. Marché de la téléphonie mobile

I.2.1. Evolution du nombre d'abonnés à la téléphonie mobile



I.2.2. Evolution du taux de pénétration pour les abonnés de la téléphonie mobile





Constat : Le taux de pénétration de la téléphonie mobile pour le 4^e trimestre 2015 a enregistré une variation positive de 7% ; tandis que pour la téléphonie fixe, l'évolution est insignifiante.

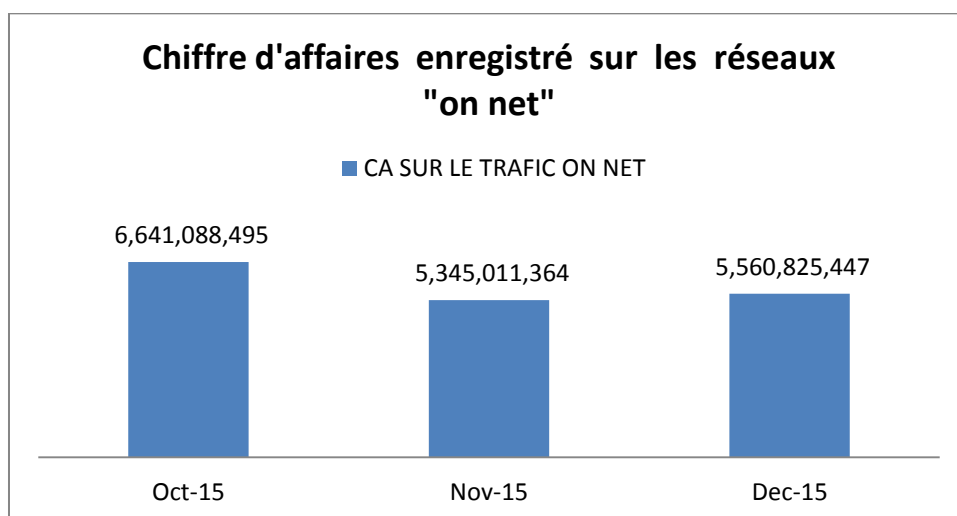
II. EVOLUTION DU CHIFFRE D'AFFAIRES SUR LE TRAFIC VOIX ET SMS

II.1. Chiffre d'affaires sur le trafic voix

Au cours de ce trimestre les CA enregistrés sur les services de la téléphonie mobile ont généralement baissé.

A noter que les données sur le CA enregistré sur les services de l'opérateur ONATEL n'ont pas été disponibles lors de notre travail.

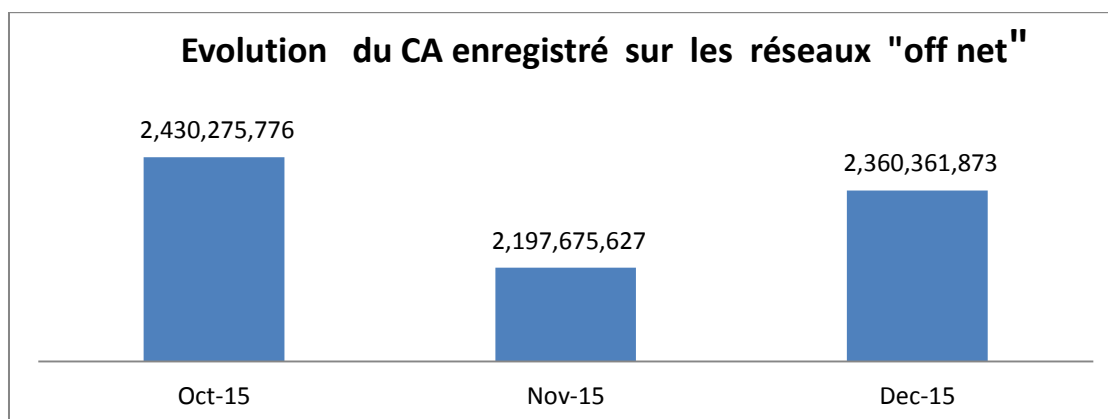
II.1.1. Chiffre d'affaires pour le trafic voix on net



CONSTAT :

le chiffre d'affaires sur le trafic voix « **on net** » est passé de 6 641 088 495 Fbu pour le mois d'Octobre à 5 560 825 447 Fbu pour le mois de Décembre 2015, soit une diminution significative de plus de 15%.

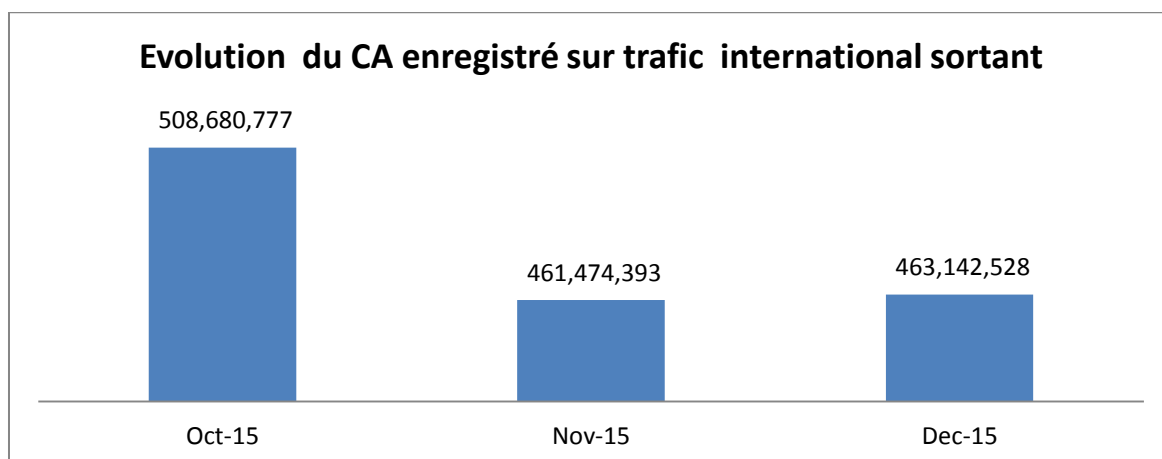
II.1.2. Chiffre d'affaires pour le trafic voix off net



CONSTAT :

Le chiffre d'affaires sur le trafic voix « **off net** » est passé de 2 430 275 776 Fbu pour le mois d'Octobre à 2 360 361 873 Fbu pour le mois de Décembre 2015, soit une diminution de 3%.

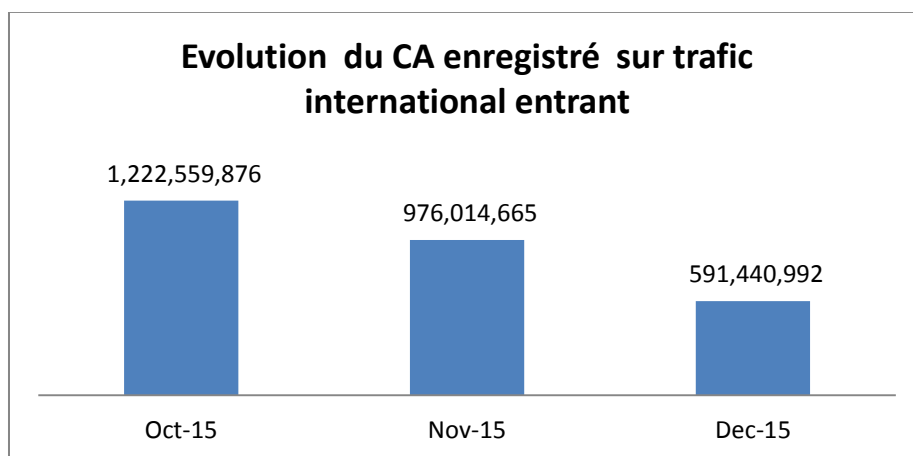
II.1.3. Chiffre d'affaires pour le trafic voix international sortant



CONSTAT :

le chiffre d'affaires sur le trafic voix « **International sortant** » est passé de 508 680 777 Fbu pour le mois d'Octobre à 463 142 528 Fbu pour le mois de Décembre 2015, soit une diminution significative de 9 %.

II.1.4. Chiffre d'affaire pour le trafic voix international entrant

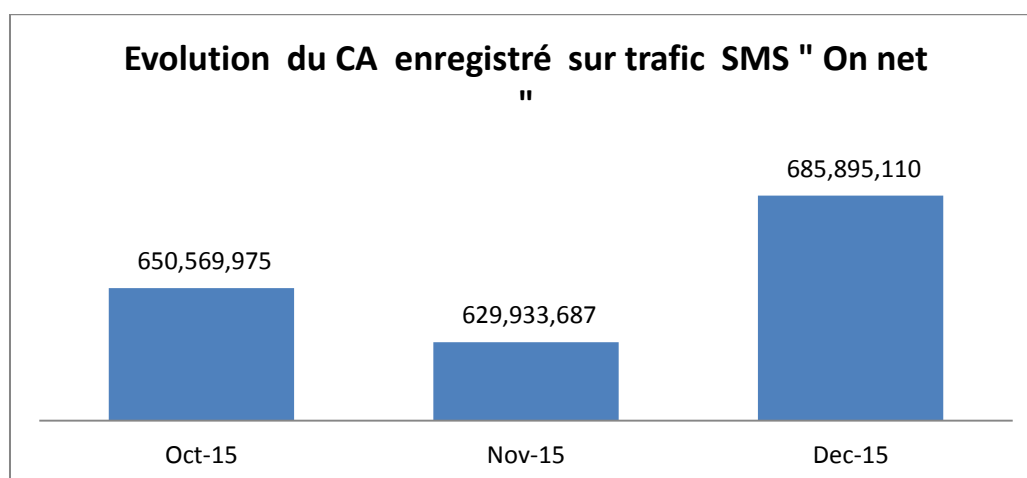


CONSTAT :

Le chiffre d'affaires sur le trafic voix « **International entrant** » est passé de 1 222 559 876 Fbu pour le mois d'Octobre à 591 440 992 Fbu pour le mois de Décembre 2015, soit une diminution très significative de plus de 50%.

II.2. EVOLUTION DU CHIFFRE D'AFFAIRES SUR LE TRAFIC SMS

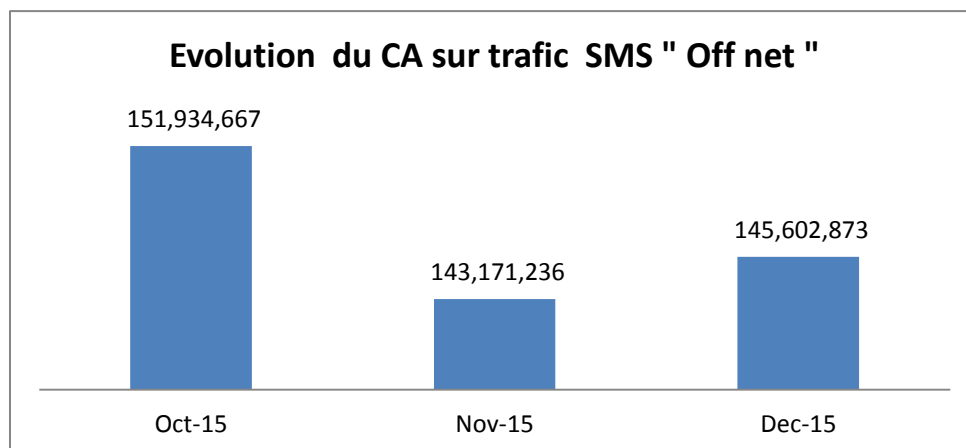
II.2.1. Chiffre d'affaires pour le trafic voix on net



CONSTAT :

le chiffre d'affaires sur le trafic SMS : **on net** est passé de 650 569 975 Fbu pour le mois d'Octobre 2015 à 685 895 110 Fbu pour le mois de Décembre 2015 soit une augmentation de 5 %.

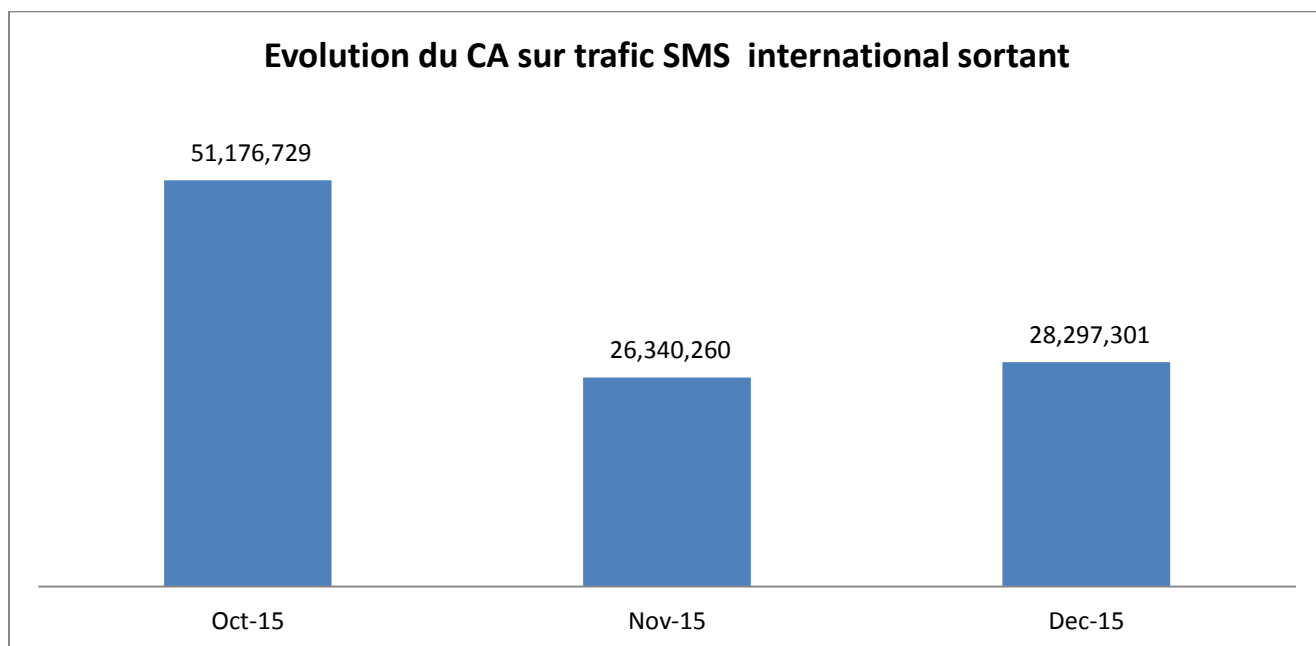
II.2.2. Chiffre d'affaires pour le trafic SMS « off net »



CONSTAT :

Le chiffre d'affaire sur le trafic SMS : **on net** est passé de 151 934 667 Fbu pour le mois d'Octobre 2015 à 145 602 873 Fbu pour le mois de Décembre 2015 soit une diminution de 4 %.

II.2.3.Chiffre d'affaires pour le trafic SMS « international sortant »



CONSTAT :

Le chiffre d'affaire sur le trafic SMS : **on net** est passé de 51 176 729 Fbu pour le mois d'Octobre 2015 à 28 297 301 Fbu pour le mois de Décembre 2015 soit une diminution significative de 44 %.

Structure des tarifs de la téléphonie fixe et mobile

III.1. Tarifs appliqués sur les téléphones fixes de l'ONATEL

SERVICE	COÛT PAR MINUTE D'APPEL
FIXE-FIXE	36BIF/MIN
FIXE-ONAMOB	72BIF/MIN
ONAMOB-FIXE	96BIF/MIN
FIXE-AUTRES RESEAUX (off net)	144BIF/MIN

III.2. Tarifs appliqués à la téléphonie mobile

SERVICE VOIX	COÛT PAR MINUTE D'APPEL
ONAMOB-ONAMOB (on net)	96BIF/MIN
ONAMOB –AUTRES RESEAUX (off net)	162BIF/MIN
LEO-LEO (on net)	168 BIF/MIN
LEO-AUTRES (off net)	210 BIF/MIN
VIETTEL-VIETTEL (on net)	120BIF/MIN
VITELL- AUTRES RESEAUX (off net)	150BIF/MIN
LACELL-LACELL (on net)	99BIF/MIN
LACELL-AUTRES RESEAUX (off net)	165BIF/MIN

III.3. Tarifs appliqués sur les SMS

SERVICE SMS	COÛT/SMS
ONAMOB-ONAMOB (on net)	23 BIF/MIN
ONAMOB – AUTRES RESEAUX (off net)	33 BIF/MIN
LEO-LEO (on net)	25 BIF/MIN
LEO- AUTRES RESEAUX (off net)	35 BIF/MIN
VIETTEL-VIETTEL (on net)	20 BIF/MIN
VITELL- AUTRES RESEAUX (off net)	30 BIF/MIN
LACELL – LACELL (on net)	15 BIF/MIN
LACELL- AUTRES RESEAUX (off net)	30 BIF/MIN

CONCLUSION

Le trafic et les revenus enregistrés sur les appels voix « on net », « off net », internationaux entrant et sortant ont connu une baisse significative.

Une baisse significative se remarque également sur le trafic des SMS où le revenu enregistré a diminué de 4 % sur le trafic « off net » et de 44 % sur le trafic international sortant.

Pour ce quatrième trimestre 2015, le mois de novembre a été caractérisé une baisse sensible sur le trafic et le revenu enregistré pour les services voix et SMS.